


DET ALLER
VIKTIGSTE

- > Behold roen
- > Tenk klart
- > Løs problemet

I N D E X :

Nødpass	1
Mottak i Japan	1
Innsjekk og pass-kontroll	2
Bytte av fly	2
Kansellering	3
Innreise i Japan og toll	3
Servering om bord og matpakke	3
Mistet eller skadet bagasje	3
Hotell med adresser og leir adresse	4



FLYREISEVEILEDNING

03.04.2015

Sånn løser du avvik på reisen!

KUNSTEN Å FÅ TROPPEN GODT FREM

Det kan virke skummelt å ta med seg 40 speidere på flyreise joden rundt. Det er likevel sånn at flyreiser rundt om i verden er ganske standard lagt opp. Merking, skilting og gater er ikke så veldig forskjellige fra en reise med fly mellom Stavanger og Trondheim med mellomlanding i Oslo!

For at du skal ta godt vare på troppe din handler det meste om regler og gode oppmøtetider. Sørg for at alle er på plass i god tid, at ingen går alene og at lederne har oversikt over sine. Patruljesystemet gjør at

PF eller PA raskt kan si ifra om noen mangler.

I denne veiledningen beskriver vi praktiske ting og hvordan dere skal løse scenarier som kan inntre.

De aller fleste reiser med fly går smertefritt. Les veiledningen så er du godt forberedt!

Dersom noe skulle gå galt står ansatte i flyselskaper, Berg Hansen reisebyrå og vi i kontingentledelsen klare til å hjelpe dere!



N Ø D P A S S

Ved mangel av pass ved oppmøte og dette ikke hentes:

1. Ta passbilde
2. Oppsøk politi på flyplass eller nærmeste

OSL: 64 81 95 00
TRD: 48 95 32 72
BGO: 67 03 18 70
SVG: 51 64 49 79

Politi service: 02800

Ledere må rekke sitt fly, evt må speider reises fra UTEN pass!

M O T T A K I J A P A N

Alle tropper blir tatt imot på flyplass av en norsk i reisegruppen som hovedregel. Forbindelse videre til hotell i Hiroshima eller leiren er klart.

Osaka 19.7 til 21.7

Eirik Rosø
SMS: +47 99286698
eirik.roso@phs.no

Osaka 21.7 til 23.7

Line Murud Andersen
SMS: +47 92805548
line.murud@gmail.com

Tokyo 22.7 til 23.7


Rolf Falchenberg
SMS: +47 92046316
rolf@askerspeiderne.no

Fukuoka 23.7

Eirik Rosø
SMS: +47 99286698
eirik.roso@phs.no

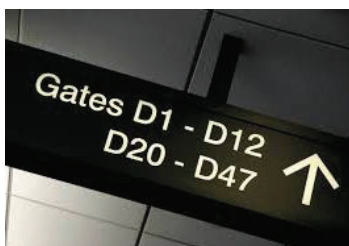
Hovedkontakt

Rolf Falchenberg
SMS: +47 92046316
rolf@askerspeiderne.no



Sjekk skjerm i terminal for innsjekkingsområde. Rutenummer og destinasjon synes på skjermene. Flere rutenummer kan rulle på samme avgang.

Tips: Noen flyplasser sorterer flygingene på avgangstid og andre på destinasjon.



Skilting på flyplass er mer eller mindre lik over hele verden. Finn ut hvor din flygning går fra på skjermene og følg skiltingen: NB! Gate kan endres helt opp til avgangstid.



Ved forsinkelser er transferdesk stedet hvor flyselskapet hjelper.

Samme sted kan hjelpe ved kanselleringer.

VED AVVIK PÅ REISE

Rolf Falchenberg
Informert på SMS +47
92046316.

Om mulig også e-post til
rolf@askerspeiderne.no

INNSJEKK OG PASSKONTROLL

OPPMØTETID

Troppenes oppmøtetid på flyplass i Norge anbefales som følger:

- Oslo Lufthavn: 3 timer og 30 minutter før avgang (avganger frem til 06:40, oppmøte 05:00 som er første flytog).

- Bergen-, Stavanger- og Trondheim Lufthavn: 2 timer før avgang.

Ha klare regler om at speidere tidligst mulig kontakter avtalt leder i troppen dersom de kommer forsinket til flyplassen. Ta avgjørelser og hold en leder igjen lengst mulig ved innsjekk dersom det er forsvarlig for å vente på speider.

Det er viktig å få flest mulig med oppsatt avgang, inklusiv alle ledere i troppen. Det å ikke rekke avgang vil kunne bety at en ikke kommer til Japan overhodet pga svært fulle

fly og svært høy pris for ny billett.

INNSJEKK PROSEDYRE

Vi reiser på Economy og dersom det ikke er tilrettelagt for gruppeinnsjekk still opp speidere klare med hvert sitt pass og sin egen bagasje. Sjekk først inn som leder slik at du kan hjelpe andre underveis og organisere en effektiv avvikling.

BAGASJEREGLER

Thai og Emirates gir 30 kg. Det vil si totalt 30 kg per person, men en kan ha flere kolli.

KLM og Air France gir ett kolli av 23 kg per person. Tropper som flyr her får ekstra kolli som informert om til telt.

Hver speider får sin egne unike bagasjekvittering. Denne må tas vare på til bagasje er mottatt i Japan.

SIKKERHETSKONTROLL

Husk veskeforbudet og at toaletsaker under 100 ml må medbringes i egen zip pose. Poser finnes i sikkerhetskontrollen. Ingen kniver el. Får dere dårlig tid kan speidere sendes gjennom sikkerhetskontrollen og evt til passkontroll i egne grupper før alle er sjekket inn.

PASSKONTROLL AVGANG

For de som flyr med Thai og Emirates skjer passkontrollen ved avgang fra Oslo. Organiser slik at en passerer gjennom passkontrollen cirka en time før avgang.

For reisende med KLM skjer passkontroll ut av Schengen i Amsterdam. Gå rett fra flyet til passkontrollen. Bestem så oppmøte for troppen på gate etter at alle er igjen passkontrollen Tilsvarende for Air France, men i Paris.

BYTTE AV FLY PÅ VEI TIL JAPAN

GATE TIL JAPAN

Vi bytter fly på ryddige flyplasser. Etter ankomst sjekk skjermene for gate eller eventuell ny gate for din avgang. Følg med underveis, gate kan endres tett inn på avgangstid.

BAGASJE

Bagasje sendes hele veien fra sjekk inn til ankomst i Japan. Samme gjelder på retur til Norge.

FORSINKELSE PÅ FØRSTE AVGANG

Dersom første avgang blir forsinket; slappe mest

mulig av om bord og være oppmerksom på eventuelt informasjon fra besetningen om deres avgang videre. Alle flyselskap har egne ansatte som sitter å følger med på forbindelser og vet dere er sene!

For store grupper holdes ofte videre avgang igjen. Sjekk skjermene ved ankomst for ny gate og løp til denne dersom det er dårlig tid. Kommer en til gate og flyet har gått ta kontakt med transfersenteret til flyselskapet dere flyr med.

Vi forventer fulle fly og ny avreise kan være vanskelig å få enkelt. Troppen bør som hovedregel ikke splittes i mindre grupper enn en leder og en patrulje for en ny rute til Japan. Individuelle vurderinger kan måtte gjøres.

Når tid, meld fra på SMS til +47 92046316 om status og etter hvert nye ruter for hvilke navn. Meld også fra om forsinkelser på avgang.

Dere kan ha krav på mat og evt også overnatting. Spør om etter dette!

KANSELLERING AV DIN FLYGNING

Ved kansellering av flyv- gang fra Norge eller fra flyplassen der dere bytter fly skal flyselskapet finne ny rute. Det kan bli ut- fordrende. Se punktet om forsinkelser.

Ved kansellering meld fra på SMS til +47 92046316 om hvilken


gruppe dere er og hvilken flygning som er kansel- lert. Vi kontakter tilbake på SMS i første omgang.

Kom raskest mulig inn i køen på flyselskapet sine servicesenter med leder (to om dere er fire). Ha kontroll på resterende av troppen i nærheten.

Spør flyselskapet om mat eller drikke som dere fort vil ha krav på. Også over- natting!

Behold roen og motiver selv om dere skulle bli betydelig forsinket videre!

Hold oss oppdatert på SMS og e-post.



Som passasjer har du rettig- heter ved kansellering.

Flyselskapet skal få deg helt frem til bestemmelsessted!

SERVERING OM BORD / MATPAKKE / TOALETT

SERVERING OMBORD

Alle flyselskaper gir mat og drikke. På de lange flygningene gis et større måltid.

Det er viktig å drikke og spise underveis. Spesial- mat er bestilt i henhold til allergier oppgitt der dette er mulig.

MATPAKKE


Alle speidere skal ha med seg egen matpakke på reisen. Denne må kastes før innreise i Japan pga innførselsreglene.

Matpakken er utmerket for lange byttetider og forsinkelser. Ta med!

TOALETT

Sørg for at speidere går på toalett før landing.

Ved ankomst i Japan er dette kjekt å få gruppen rett inn i køen på 'Immigration' fra gate ved ankomst. Så kan evt spei- dere gå på toalettet fra gruppen..



På de interkontinentale flyg- ningene får en stort måltid.

Ofte også en snak før landing. Drikk godt på reisen!

INNREISE I JAPAN / TOLL

GJØR TING KLART

Ved innreise i Japan må en fylle ut et skjema for å få visum i passkontrollen. Der står en individuelt slik som for innreise i USA.

Alle må i tollen levere et eget skjema for kontroll. Husk at en ikke kan ha med

fersk mat som for eksempel en matpakke. Spør om du er i tvil på innførsel av noe.

Skjemaene deles ut på siste flygning til Japan. Fyll de ut på flyet slik at alle papirer er klare ved landing.

Pass på at alle speidere har pass, boardingkort for siste

flygning og penn tilgjengelig for denne jobben om bord.

Speidere får visum for 90 dager ved ankomst. Klistre- merket og stempel i passet. Innstiftet mottatt papplapp må forbli i passet til avreise.



Kom raskt fra flyet og inn i køen for innreise.

Ha alle skjemaer klare og utfyl- te. Få gruppen i kø før toalett.

MISTET ELLER SKADET BAGASJE

Ved innsjekk i Norge fikk man en bagasjekvittering for hvert kulli. Bagasje utle- veres på 'Baggage claim'. Dersom en bagasje er borte finn tilhørende bagasjekvit- tering og gå til 'Baggage service' for deres flysel- skap.

Her registreres elektronisk


den mistede bagasjen og en får en kvittering. En må oppgi type bagasje, farge osv. Veiledning av personel- let. Oppgi adressen til hotell eller leiren for levering. Dette avhengig av hvor du skal fra flyplassen.

Ved mistet bagasje har ofte selskapet en toalettmappe

som de deler ut gratis. Spør om å få en til hver person som mangler bagasje.

Reiseforsikring dekker inn- kjøp av nye artikler så lenge man har kvitteringen for mistet bagasje.

Ved skade på bagasje mel- des dette samme sted.



Mistet eller skadet bagasje må rapporteres før du forlater avgangshallen.

Se etter skranke for selskapet.

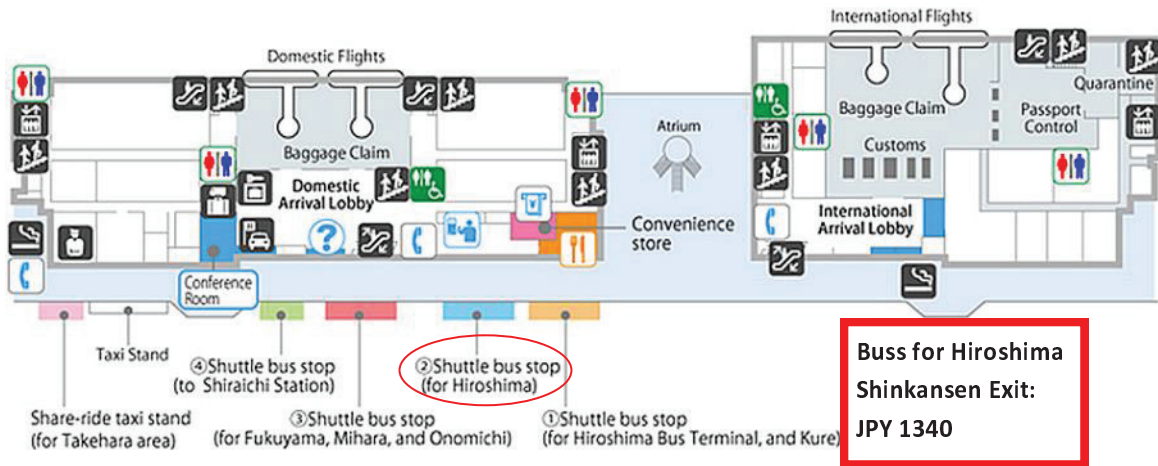
KONTAKT I
JAPAN

Rolf Falchenberg
SMS: +47 92046316

KONTAKT I
NORGE

Til 23/7 kl 08:00
Åse Marit Leere Øiestad
TLF/SMS: +47 98078296
amlo@gmail.no

HIROSHIMA AIRPORT -> HIROSHIMA STATION



ADRESSE TIL LEIREN

23rd World Scout Jamboree
Troop xx Norway (evt IST eller CMT)
509-72 Ajisu, Kirara-Hama, Yamaguchi
City, Yamaguchi

OVERSIKT OVER HOTELLER FOR HVER TROPP



AKI Grand Hotel & Spa ligger vakkert med alle fasiliteter ved havet. Utendørs basseng, spa avdeling og japanske varme kilder.

Hotel Hokke Club Hiroshima

7-7 Naka-machi, Naka-ku, Hiroshima-shi, Hiroshima 730-0037

Tropp 6, 13, 17, IST og stab

Wi-Fi, vaskeri, bath

Hotel New Hiroden

14-9, Osuga-cho, Minami-ku, Hiroshima-city, Hiroshima 732-0821

Tropp 3 og IST

Wi-Fi, vaskeri

Hotel Sunroute Hiroshima

3-3-1 Ote-machi, Naka-ku, Hiroshima City, Hiroshima 730-0051

Tropp 14

Wi-Fi, vaskeri

Grand Intelligent Hotel

1-4 Kyobashi-cho, Minami-ku, Hiroshima-shi, Hiroshima 732-0828

Tropp 8

LAN, Wi-Fi felles, vaskeri

Hiroshima Tokyu REI Hotel

10-1 Mikawacho, Naka-ku, Hiroshima 730-0029

IST

Wi-Fi, vaskeri

Mitsui Garden Hotel Hiroshima

9-12, Naka-Machi, Naka-Ku, Naka, Hiroshima 730-0037

Tropp 10 og 15

Wi-Fi, vaskeri

Comfort Inn Hiroshima Heiwa-Odori

3-17 Komachi Naka-ku, Hiroshima 730-0041

Tropp 5 og IST

Wi-Fi, vaskeri

Washington Hotel Hiroshima

2-7 Shintenchi, Naka-ku, Naka, Hiroshima 730-0034

Tropp 7 og IST

Wi-Fi, vaskeri

AKI Grand Hotel & Spa

1-1-17 Miyajimaguchinishi, Hatsukaichi-shi, Hiroshima 739-0412

Tr 1, 2, 4, 9, 11, 12 og 16

Wi-Fi felles, vaskeri